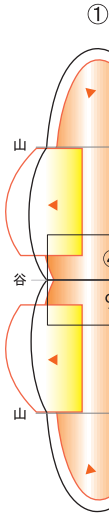


A4-101 ORANGE RIDER



正面から見た感じ

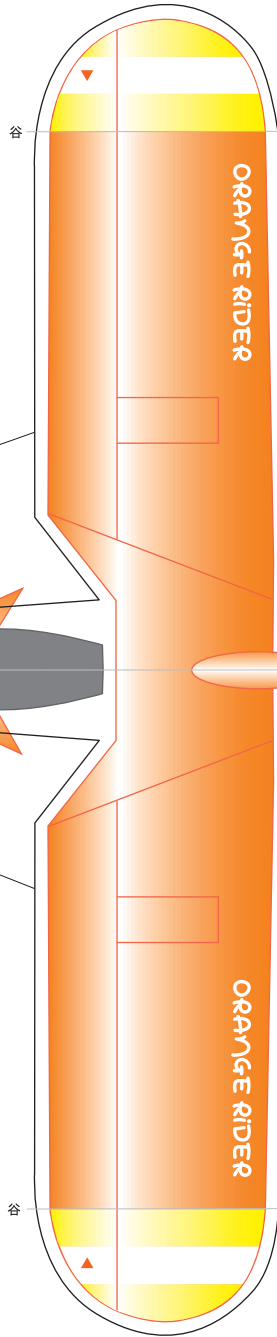
- 切り取り線
- 山折り線
- 谷折り線



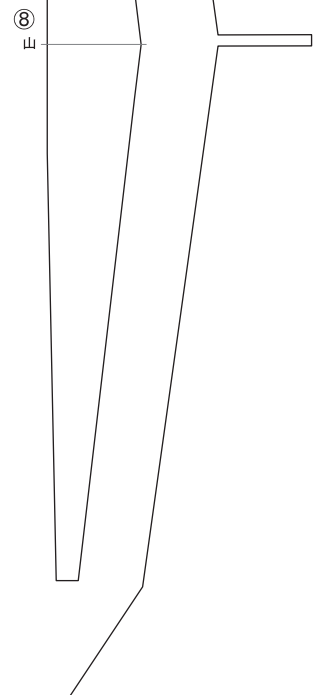
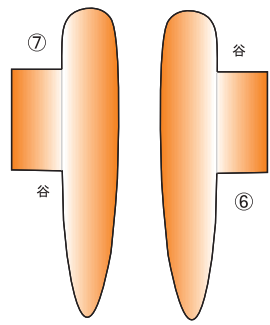
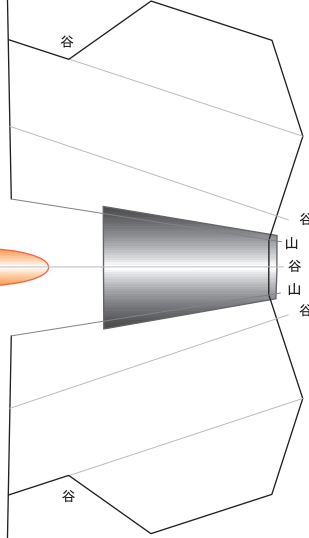
四角の部分辺りに
⑥を裏側にはる

④はる
⑤はる

四角の部分辺りに
⑦を裏側にはる



- ①本体
 - ②本体&翼を裏から補強
 - ③本体前部の補強
(①の折畳んだ部分を覆う)
 - ④垂直尾翼 1
 - ⑤垂直尾翼 2
 - ⑥飾り 1
 - ⑦飾り 2
 - ⑧翼を裏から補強
(①と②の間に挟む)
- ※⑥⑦に関しては、
付けなくてもOKだよ。



主翼の角度調整用

